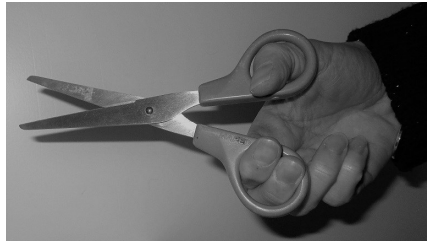


## Que faire avec des feuilles de papier, des ciseaux, de la colle ...? Pour plusieurs jours !

Pour bien tenir ses ciseaux :



### Jour 1

Tu utilises la feuille que tu as coloriée la semaine dernière (ou une autre) :



Découper ou déchirer (si on n'a pas de ciseaux) des petits bouts de papier dans la feuille que l'enfant a coloriée de plusieurs couleurs. Ensuite, coller les papiers en les triant par couleur (tu colles tous les papiers rouges, jaunes... ensemble)

### Jour 2

Avec de la pâte à modeler :



Tu fais une galette ou un rectangle et tu découpes des bandes





Ou tu fais un colombin et tu découpes des petits morceaux



### Jour 3

Avec une feuille de couleur et des ciseaux : tu découpes de petits morceaux ou tu déchires si tu n'as de ciseaux et tu colles sur les 4 bords de la feuille pour faire un cadre et au milieu tu dessines un bonhomme.



### Jour 4

Tu demandes à maman ou à papa de couper une feuille en 2 et de tracer des lignes, tu les découpes comme tu peux, ce n'est pas grave si ce n'est pas bien sur le trait ! Et tu les colles en faisant un quadrillage

