



**GOUVERNEMENT**

*Liberté  
Égalité  
Fraternité*



## Comment déposer une demande de " coupon génération 2024" sur Démarches-simplifiées?

*But de cette rubrique: vous aider dans le dépôt et le suivi de candidature  
à la demande « coupon génération 2024".*

*Vous avez des questions ? Contactez-nous : [generation2024@education.gouv.fr](mailto:generation2024@education.gouv.fr)  
(préciser votre académie et vos coordonnées)*

# 1. Préambule

Processus de gestion des « **coupons Génération 2024** », **uniquement sous forme numérique** via l'application Démarches-simplifiées :

*Demande*

<https://www.demarches-simplifiees.fr/commencer/demande-de-coupons-generation-2024>

*Bilan*

<https://www.demarches-simplifiees.fr/commencer/bilan-coupons-generation-2024>

**Formulaire de préparation de votre demande, télécharger le brouillon au format word sur**

<https://generation.paris2024.org/coupon-generation-2024>

# 1. Ressources

## **Le cadre réglementaire :**

- [le cahier des charges du label Génération 2024](#)
- la circulaire «une école/un club » [MENE2201334C Circulaire du 12 janvier 2022 MENJS – DGESCO C – CT – DS : Pratiques sportives « une école/un club »](#)

[Annexe 1 - Modèle de convention Une école – Un club](#)

**Contactez son référent** selon les académies

<https://eduscol.education.fr/965/mobilisation-en-academie-pour-generation-2024>

## 2- SE CONNECTER

### 2-1 Lien pour déposer une candidature:

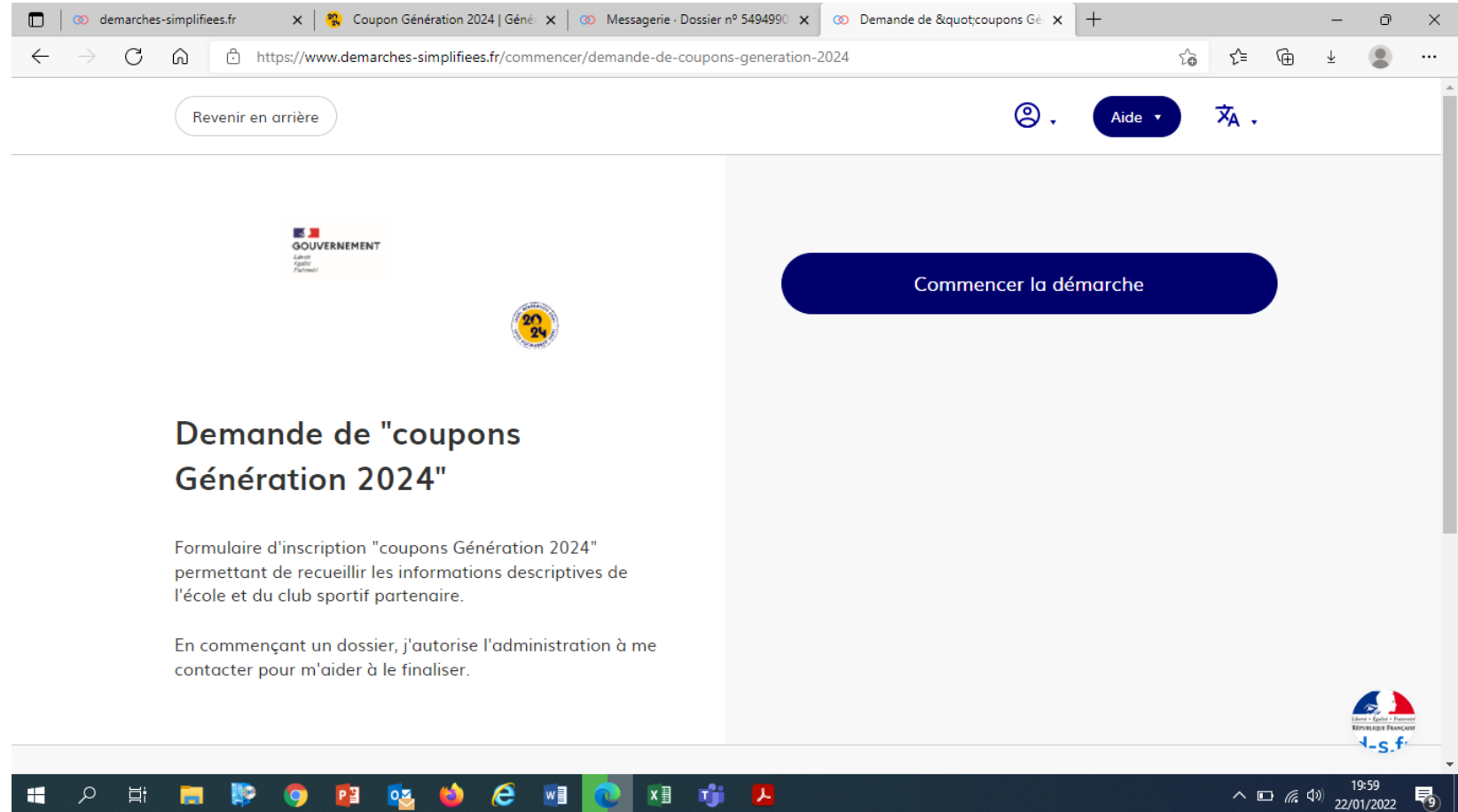
*Demande*

<https://www.demarches-simplifiees.fr/commencer/demande-de-coupons-generation-2024>

*Bilan*

<https://www.demarches-simplifiees.fr/commencer/bilan-coupons-generation-2024>

Puis 2 cas de figure:



The screenshot shows a web browser window with the URL <https://www.demarches-simplifiees.fr/commencer/demande-de-coupons-generation-2024>. The page features the French Government logo (GOUVERNEMENT) and a circular logo with '2024'. A large blue button labeled 'Commencer la démarche' is prominent on the right. The main heading is 'Demande de "coupons Génération 2024"'. Below it, the text reads: 'Formulaire d'inscription "coupons Génération 2024" permettant de recueillir les informations descriptives de l'école et du club sportif partenaire.' and 'En commençant un dossier, j'autorise l'administration à me contacter pour m'aider à le finaliser.' The browser's taskbar at the bottom shows the date and time as 19:59 on 22/01/2022.

## 2.1.1 Vous ne possédez pas de compte

**Remarque: dans la mesure du possible et des règles de confidentialité, il est préférable de vous connecter avec le courriel officiel de l'école ou de l'établissement selon le cas (facilite le suivi/historique).**

**Pas recommandé d'utiliser France connect adresse personnelle !**

**Vous pourrez aussi inviter (Cf 3.2) le directeur de d'école, l'IEN circonscription, le club le cas échéant pour le suivi de l'avancée de la démarche.**

- Cliquez sur [Créer un compte...], puis renseignez vos identifiants de connexion (courriel école/établissement) ;
- Ensuite cliquez sur [Créer un compte] (avec courriel école/établissement) ;
- Un courriel de validation vous sera envoyé à l'adresse associée au compte (exemple ci-contre);
- Dans la messagerie école/établissement (vérifiez « spam »), cliquez sur le lien présent dans le courriel de validation pour accéder à la page « Données d'identité ».

The screenshot shows a web browser window with the URL <https://www.demarches-simplifiees.fr/dossiers/7496812/identite>. The page title is "Demande de 'coupons Génération 2024'". The main content area includes a "Données d'identité" section with the following fields and options:

- Civilité:** Radio buttons for "Madame" and "Monsieur".
- Prénom:** A text input field.
- Nom:** A text input field.
- Continuer:** A dark blue button.

Below the form, there is contact information for the Ministry of National Education, Youth and Sports, and a "Poser une question sur votre dossier" section with email and phone contact details.



Avant d'effectuer votre démarche, nous avons besoin de vérifier votre adresse [examens.eps@ac-grenoble.fr](mailto:examens.eps@ac-grenoble.fr).

Ouvrez votre boîte email, et cliquez sur le lien d'activation dans le message que vous avez reçu.

Si vous n'avez pas reçu notre message, nous pouvons vous le renvoyer.

[Renvoyer un email de confirmation](#)

## 2.1.2 Vous possédez un compte

- Cliquez sur [J'ai déjà un compte],
- Puis, renseignez vos identifiants pour démarches simplifiées ;
- Ensuite cliquez sur [Se connecter] pour accéder à la page « Donnée d'identité ».

The screenshot shows a web browser window with the URL <https://www.demarches-simplifiees.fr/dossiers/7496812/identite>. The page title is "Demande de 'coupons Génération 2024'". The main content area is titled "Données d'identité" and contains the following elements:

- A message: "Merci de remplir vos informations personnelles pour accéder à la démarche."
- A "Civilité" section with two radio buttons: "Madame" and "Monsieur".
- Two input fields labeled "Prénom" and "Nom".
- A large blue "Continuer" button.

At the bottom of the page, there is a footer section with the following information:

- Cette démarche est gérée par :**  
Ministère de l'Education nationale de la jeunesse et des sports  
Ministère de l'Education nationale de la jeunesse et des sports  
110 rue de Grenelle 75007 Paris
- Poser une question sur votre dossier :**  
Par email : [generation2024@education.gouv.fr](mailto:generation2024@education.gouv.fr)  
Par téléphone : 0140459060  
Horaires : du lundi au vendredi de 10h à 16h

The footer also includes the logo of the French Republic and the text "L-s.f".

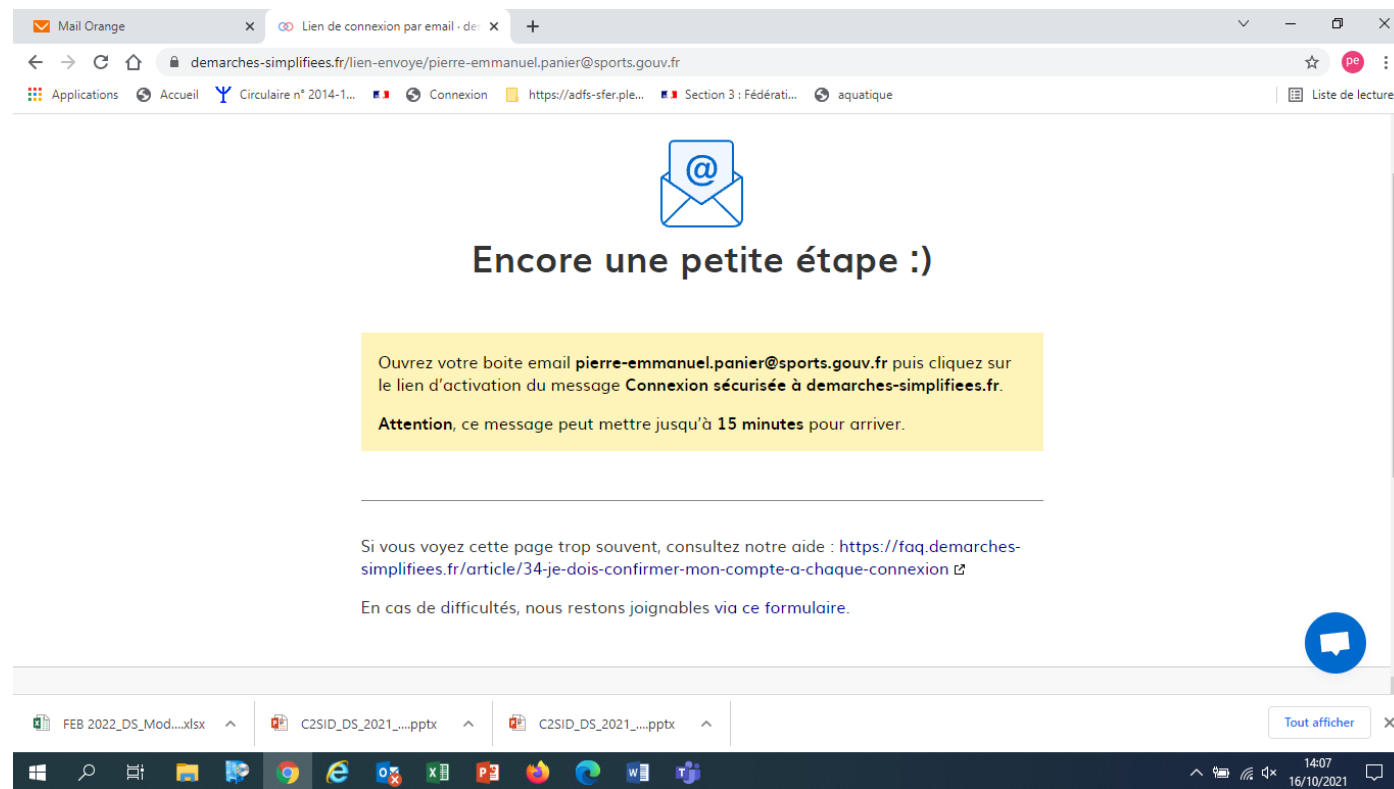
## 2.1.2 Vous possédez un compte « demande confirmation mdp »

- En cas de demande confirmation mot de passe. Dans la messagerie école (vérifiez « spam »), cliquez sur le lien présent dans le courriel.
- Régler au besoin la configuration de votre navigateur <https://faq.demarches-simplifiees.fr/article/34-je-dois-confirmer-mon-compte-a-chaque-connexion>

Mail Orange x Lien de connexion par email - de x +

demarches-simplifiees.fr/lien-envoye/pierre-emmanuel.panier@sports.gouv.fr

Applications Accueil Y Circulaire n° 2014-1... Connexion https://adfs-sfer.ple... Section 3 : Fédérati... aquatique Liste de lecture



### Encore une petite étape :)

Ouvrez votre boîte email [pierre-emmanuel.panier@sports.gouv.fr](mailto:pierre-emmanuel.panier@sports.gouv.fr) puis cliquez sur le lien d'activation du message **Connexion sécurisée à demarches-simplifiees.fr**.

**Attention**, ce message peut mettre jusqu'à **15 minutes** pour arriver.

Si vous voyez cette page trop souvent, consultez notre aide : <https://faq.demarches-simplifiees.fr/article/34-je-dois-confirmer-mon-compte-a-chaque-connexion>

En cas de difficultés, nous restons joignables via ce formulaire.

Tout afficher x

FEB 2022\_DS\_Mod...xlsx C2SID\_DS\_2021\_...pptx C2SID\_DS\_2021\_...pptx

14:07 16/10/2021

# 3- DEPOSER UNE DEMANDE DE COUPON G 2024

## 3-1 Identification de la personne qui dépose la demande

Les premières informations demandées sont la civilité, le nom et le prénom du déposant.

Puis cliquez sur [ **Continuer** ].

Pour la suite:

- **Veillez à vous munir du code RNE/UAI de l'école/établissement**
- Vous devrez compléter les différentes rubriques en suivant les indications
- Vous pourrez télécharger des pièces justificatives dans certaines rubriques.

The screenshot shows a web browser window with the URL <https://www.demarches-simplifiees.fr/dossiers/7438460/identite>. The page features the French Government logo and the '2024 Génération' logo. The main heading is 'Demande de "coupons Génération 2024"'. Below it, the text reads: 'Formulaire d'inscription "coupons Génération 2024" permettant de recueillir les informations descriptives de l'école et du club sportif partenaire.' A note states: 'En commençant un dossier, j'autorise l'administration à me contacter pour m'aider à le finaliser.' The 'Données d'identité' section includes a message: 'Merci de remplir vos informations personnelles pour accéder à la démarche.' The 'Civilité' field has radio buttons for 'Madame' and 'Monsieur'. The 'Prénom' and 'Nom' fields are empty text boxes. A blue 'Continuer' button is at the bottom. The footer indicates the service is managed by the 'Ministère de l'Éducation nationale de la jeunesse et des sports' and provides an email contact: [generation2024@education.gouv.fr](mailto:generation2024@education.gouv.fr). The system tray shows the time as 20:48 on 17/01/2022.



## 3-2 Remplir les rubriques

Vous pouvez aussi

- **inviter une personne à modifier le dossier** en activant le champ prévu à cet effet
- Enregistrer en brouillon à tout moment, en cliquant sur **[Enregistrer le brouillon]**

Vous devez:

- **Utiliser les listes déroulantes** (cliquer sur la flèche vers le bas à droite du champ à renseigner).
- **Remplir obligatoirement les champs** à côté desquels figure un **astérisque**.
- À tout moment, le dossier peut être enregistré en brouillon. Pour cela, il suffit de cliquer sur le bouton **[Enregistrer le brouillon]**

Modification du brouillon n° 743 x +

https://www.demarches-simplifiees.fr/dossiers/7438460/brouillon

Inviter une personne à modifier ce dossier

Les champs suivis d'un astérisque ( \* ) sont obligatoires.  
Votre dossier est enregistré automatiquement après chaque modification. Vous pouvez à tout moment fermer la fenêtre et reprendre plus tard là où vous en étiez.

DSDEN \*

Cadre de la demande de coupon génération 2024

Ce formulaire concerne les demandes de coupon génération 2024 (intervention d'un club sportif dans une école labellisée génération 2024) dans le cadre du cahier des charges du coupons génération 2024 https XXX  
Pour toutes questions : envoyer vos demandes à generation2024@education.gouv.fr et XX@paris2024.org

1. Profil des écoles et des classes concernées

Votre brouillon est automatiquement enregistré. En savoir plus

Déposer le dossier

**Si exceptionnellement vous n'êtes pas connecté via le mail RNE/UAI et/ou officiel de l'école/établissement, il est indispensable d'inviter le directeur d'école/chef établissement avec l'adresse de courriel officielle que vous avez mentionnée pour l'école/établissement, sur le dossier. Vous pouvez inviter votre IEN de circonscription pour finaliser votre demande voire le club partenaire au besoin.**

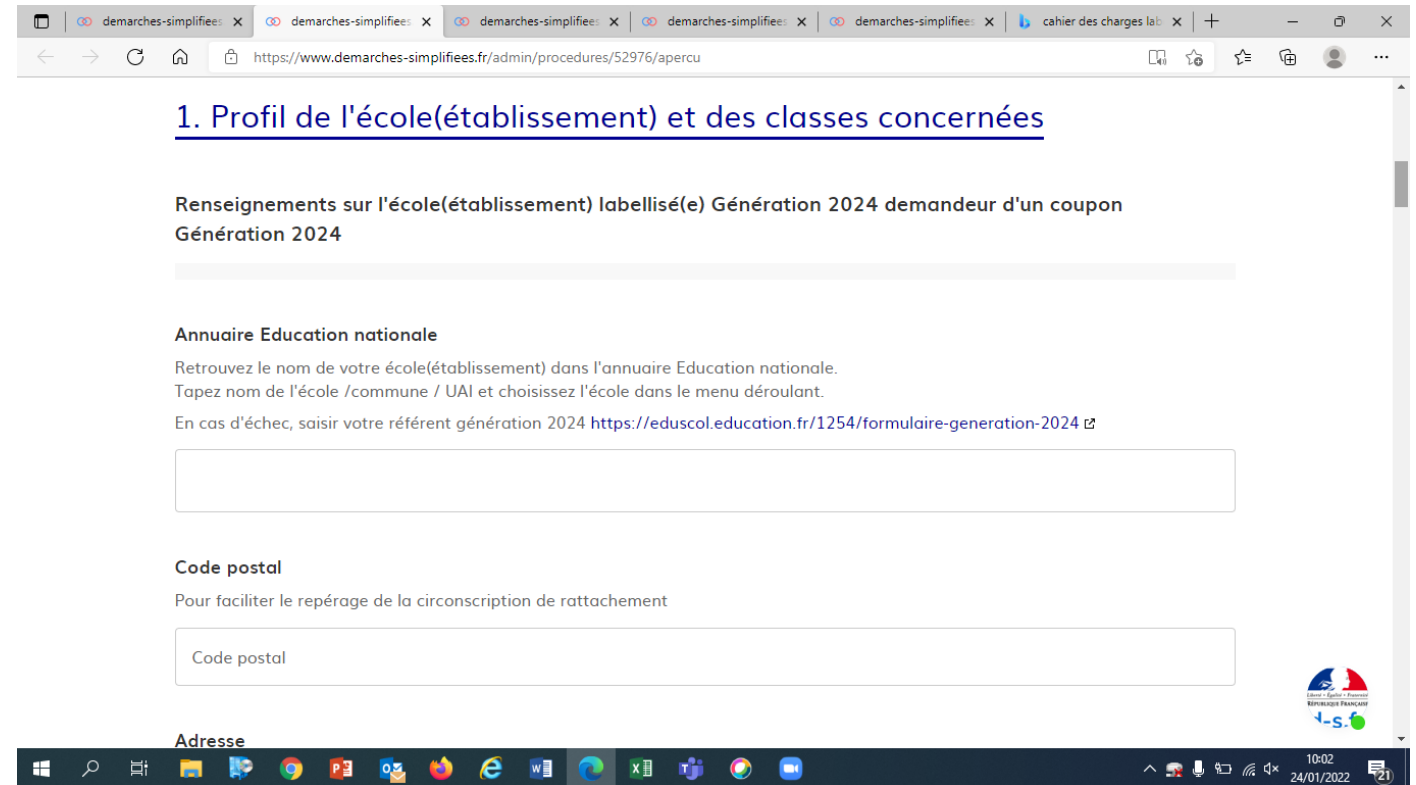
## 3-3 Déposer le dossier

### Le mode brouillon:

- *Sauvegarde des informations renseignées dans le formulaire modifiable et accessible à tout moment tant que la demande n'est pas en instruction.*

### Avant le dépôt du dossier:

1. Vérifiez bien avoir rempli tous les champs obligatoires, avec un astérisque. En cas contraire, vous verrez apparaître la mention « Veuillez renseigner ce champ » près de la rubrique concernée.
2. **Invitez votre supérieur hiérarchique à lire le dossier de candidature par mail « cf 3.2 inviter une personne à compléter le dossier ».**



demarches-simplifiees x demarches-simplifiees x demarches-simplifiees x demarches-simplifiees x demarches-simplifiees x cahier des charges lab x +

https://www.demarches-simplifiees.fr/admin/procedures/52976/aperçu

### 1. Profil de l'école(établissement) et des classes concernées

Renseignements sur l'école(établissement) labellisé(e) Génération 2024 demandeur d'un coupon Génération 2024

**Annuaire Education nationale**  
Retrouvez le nom de votre école(établissement) dans l'annuaire Education nationale.  
Tapez nom de l'école /commune / UAI et choisissez l'école dans le menu déroulant.  
En cas d'échec, saisissez votre référent génération 2024 <https://eduscol.education.fr/1254/formulaire-generation-2024>

**Code postal**  
Pour faciliter le repérage de la circonscription de rattachement

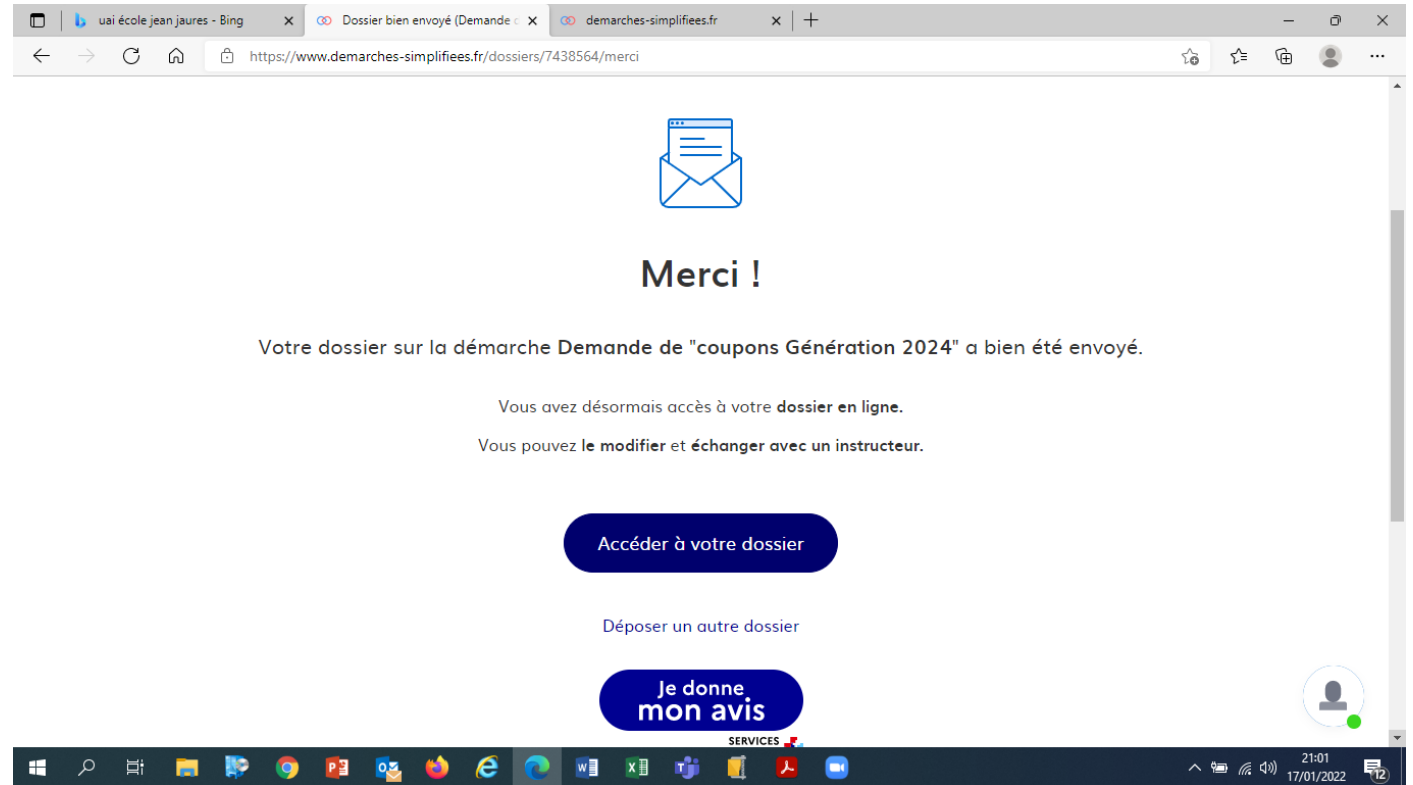
Adresse

10:02  
24/01/2022

### 3.3.1 Soumettre la demande :

- Cliquez sur **[Déposer le dossier]** pour effectuer le dépôt et ainsi initier votre demande de validation,  
*La pièce déposée ne doit pas peser plus de 20Mo.*
- Un courriel de confirmation de dépôt vous est envoyé sur l'adresse associée au compte;
- L'écran suivant apparaît, cf image
- Votre dossier prend le statut « en construction », il reste modifiable tant qu'il ne prend pas le statut « en instruction »,
- Nous vous conseillons de l'imprimer afin de fournir une copie à votre directeur école/chef établissement.
- Il est possible d'accéder à la demande que vous venez de déposer en cliquant sur

**[ Accéder à votre dossier ]**



The screenshot shows a web browser window with the URL <https://www.demarches-simplifiees.fr/dossiers/7438564/merci>. The page features a blue envelope icon at the top, followed by the heading "Merci !". Below this, a message states: "Votre dossier sur la démarche Demande de 'coupons Génération 2024' a bien été envoyé." Further down, it says: "Vous avez désormais accès à votre dossier en ligne. Vous pouvez le modifier et échanger avec un instructeur." There are three main buttons: a dark blue button labeled "Accéder à votre dossier", a light blue button labeled "Déposer un autre dossier", and a dark blue button labeled "Je donne mon avis". A user profile icon is visible in the bottom right corner of the page. The Windows taskbar at the bottom shows the time as 21:01 on 17/01/2022.

# 4. Accéder au suivi de ma demande

## 4.1 Consulter et modifier ma demande

- Via [Accéder à votre dossier] dans la fenêtre qui apparaît une fois le dépôt fait
- Ou [Consulter mon dossier] dans le courriel de confirmation de dépôt reçu à l'adresse du compte, vous accédez à un résumé de votre demande (cf image).

Sur cette page il est possible de:

- Se connecter au dossier
- **Inviter une personne à le lire et/ou le compléter**
- **Le modifier**
- **Voir son statut**

Dossier de candidature à la labellisation Génération 2024 Académie de Grenoble en construction  
Dossier n° 1398932 - Déposé le 12 février 2020

Inviter une personne à modifier ce dossier Modifier mon dossier

Résumé Demande Messagerie

en construction en instruction terminé

Votre dossier est en construction. Cela signifie que **vous pouvez encore le modifier**. Vous ne pourrez plus modifier votre dossier lorsque l'administration le passera « en instruction ».

Vous avez une question ? Utilisez la messagerie pour [contacter l'administration](#) directement.

Dernier message

Email automatique le 12 février à 12 h 10  
[RECTORAT GRENOBLE - Labellisation G24 - Votre dossier n° 1398932 a bien été déposé]

## 4.2 Les différents statuts de ma demande

Une fois connecté, vous pouvez accéder directement à votre dossier qui peut avoir quatre statuts différents :

- « **Brouillon** »: dossier modifiable;
- « **En construction** »: dossier modifiable;
- « **En instruction** »:
  - Le comité d'étude départemental instruit votre dossier avant sa présentation au comité de pilotage
  - Dossier consultable mais non-modifiable.

Après le comité de pilotage, le dossier sera soit:

- **Accepté** : le comité de pilotage a statué sur sa labellisation qui sera effective à partir du 1<sup>er</sup> septembre 2022, et pour 3 ans;
- **Sans suite** : en cas de désistement du demandeur ;
- **Refusé** : temporairement en attendant qu'un correspondant départemental vous contacte et vous accompagne dans la finalisation de la démarche .

Le dossier sera parfois annoté.



Dossier de candidature à la labellisation Génération 2024 Académie de Grenoble en construction  
Dossier n° 1398932 - Déposé le 12 février 2020

Inviter une personne à modifier ce dossier Modifier mon dossier 🖨️

Résumé Demande Messagerie



Votre dossier est en construction. Cela signifie que **vous pouvez encore le modifier**. Vous ne pourrez plus modifier votre dossier lorsque l'administration le passera « en instruction ».

Vous avez une question ? Utilisez la messagerie pour [contacter l'administration directement](#).

## 4.3 Télécharger le fichier annoté pour mise à jour

Pour télécharger le fichier annoté, depuis le courriel reçu à l'adresse associée au compte

- Cliquez sur le lien envoyé ou sur le bouton [Consulter mon dossier],
- Puis cliquez sur le **fichier précédé de l'icône représentant un trombone**
- À partir des commentaires et/ou annotations, mettez à jour votre candidature et archivez-la.

**Dossier de candidature à la labellisation Génération 2024 Académie de Grenoble** en construction  
Dossier n° 1398932 - Déposé le 12 février 2020

Inviter une personne à modifier ce dossier Modifier mon dossier 🖨

Résumé Demande Messagerie

en construction ▶ en instruction ▶ terminé

Votre dossier est en construction. Cela signifie que **vous pouvez encore le modifier**. Vous ne pourrez plus modifier votre dossier lorsque l'administration le passera « en instruction ».

Vous avez une question ? Utilisez la messagerie pour contacter l'administration directement.

Dernier message

**Vous** le 17 février à 12 h 53  
bonjour,  
Nous vous remercions d'effectuer une relecture du paragraphe 2.  
Cordialement  
C.Gellens

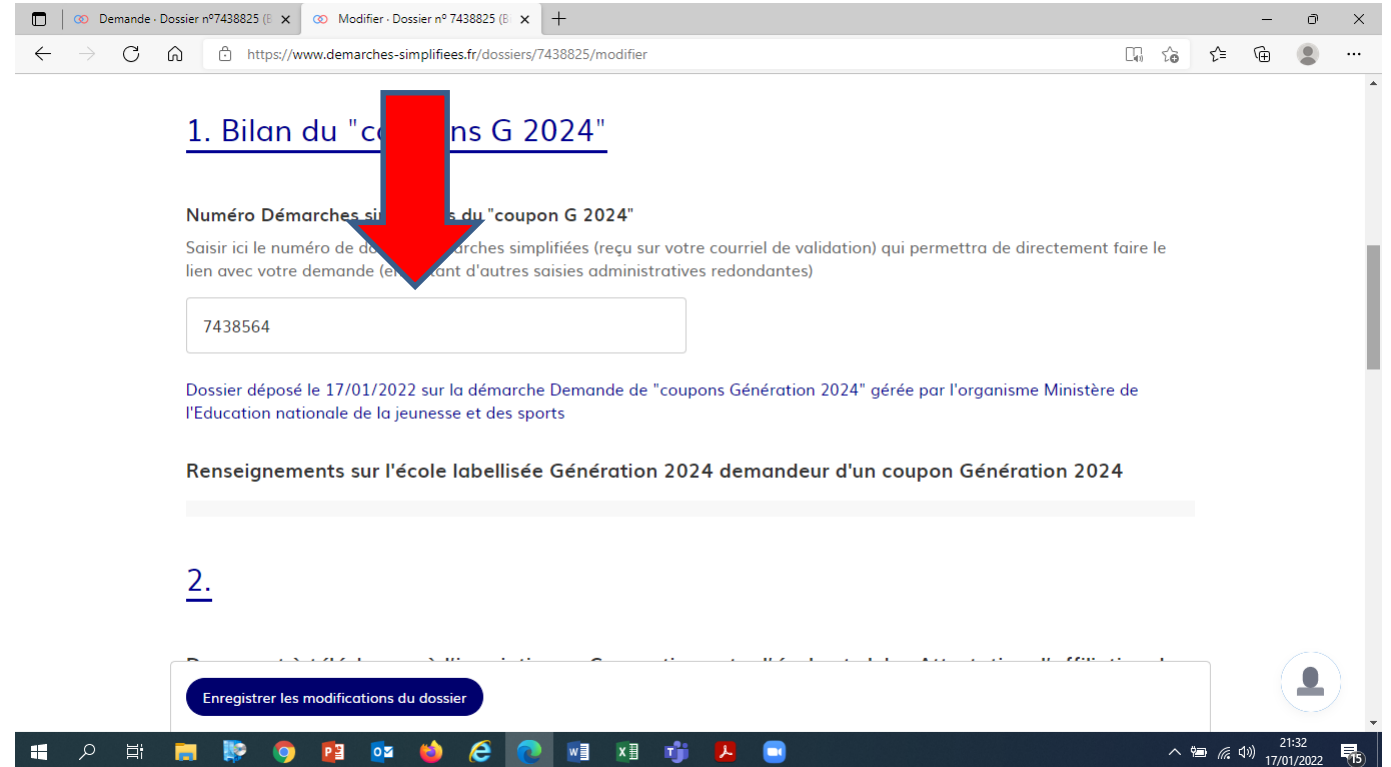
DS\_usager.PNG

## 5. Bilan de l'action « coupon génération 2024 »

Merci de saisir le bilan de l'action « coupon génération 2024 » via le lien Démarches simplifiées *Bilan*

<https://www.demarches-simplifiees.fr/commencer/bilan-coupons-generation-2024>

Indiquer le numéro démarches simplifiée de la demande de « coupon G 2024 » acceptée sous la flèche rouge.



The screenshot shows a web browser window with two tabs: 'Demande - Dossier n°7438825' and 'Modifier - Dossier n° 7438825'. The address bar shows the URL: <https://www.demarches-simplifiees.fr/dossiers/7438825/modifier>. The page content includes:

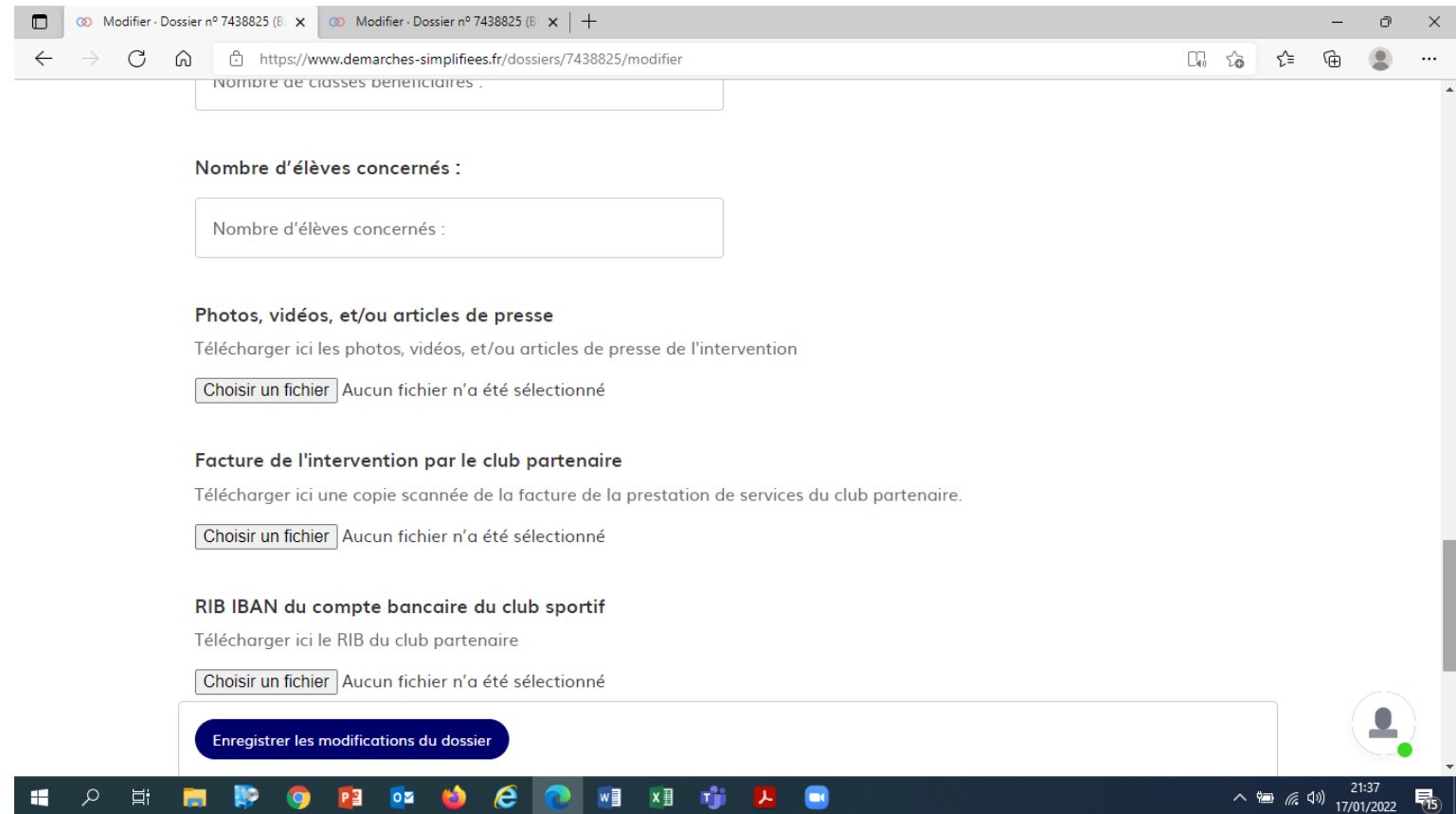
- 1. Bilan du "coupons G 2024"**
- Numéro Démarches simplifiées du "coupon G 2024"**
- A text input field containing the number **7438564**. A large red arrow points to this field.
- Text: "Saisir ici le numéro de démarches simplifiées (reçu sur votre courriel de validation) qui permettra de directement faire le lien avec votre demande (en évitant d'autres saisies administratives redondantes)"
- Text: "Dossier déposé le 17/01/2022 sur la démarche Demande de "coupons Génération 2024" gérée par l'organisme Ministère de l'Education nationale de la jeunesse et des sports"
- Renseignements sur l'école labellisée Génération 2024 demandeur d'un coupon Génération 2024**
- A section titled **2.**
- A button at the bottom: **Enregistrer les modifications du dossier**

The Windows taskbar at the bottom shows the time as 21:32 on 17/01/2022.

## 5.1 Télécharger les pièces justificatives bilan « coupon génération 2024 »

Merci de remplir les 3 items bilans et télécharger les pièces demandées:

MERCI A VOUS !



The screenshot shows a web browser window with two tabs. The active tab is titled "Modifier - Dossier n° 7438825" and the address bar shows the URL "https://www.demarches-simplifiees.fr/dossiers/7438825/modifier". The page content includes several form fields and sections:

- A text input field labeled "Nombre de classes bénéficiaires :".
- A section titled "Nombre d'élèves concernés :" with a text input field labeled "Nombre d'élèves concernés :".
- A section titled "Photos, vidéos, et/ou articles de presse" with the instruction "Télécharger ici les photos, vidéos, et/ou articles de presse de l'intervention" and a "Choisir un fichier" button. Below the button, it says "Aucun fichier n'a été sélectionné".
- A section titled "Facture de l'intervention par le club partenaire" with the instruction "Télécharger ici une copie scannée de la facture de la prestation de services du club partenaire." and a "Choisir un fichier" button. Below the button, it says "Aucun fichier n'a été sélectionné".
- A section titled "RIB IBAN du compte bancaire du club sportif" with the instruction "Télécharger ici le RIB du club partenaire" and a "Choisir un fichier" button. Below the button, it says "Aucun fichier n'a été sélectionné".
- A large blue button at the bottom labeled "Enregistrer les modifications du dossier".

The Windows taskbar is visible at the bottom, showing the time as 21:37 on 17/01/2022.





**GOVERNEMENT**

*Liberté  
Égalité  
Fraternité*



**Nous espérons que ce tutoriel vous aura aidé et restons à votre disposition pour toute question et/ou commentaire.**

Contact (préciser votre académie et vos coordonnées):

**[generation2024@education.gouv.fr](mailto:generation2024@education.gouv.fr)**

A bientôt!