

*Semaine du 30 Mars au 5 Avril
Des défis à relever ! Maternelle*

Être confiné n'empêche pas de se dépasser et d'apprendre ! Alors, je te mets au défi de réussir ces différentes activités ! Sois créatif, réfléchis, c'est parti !

1^{er} Avril : Les petits poissons...

Le premier avril, tu vas pouvoir faire des blagues à toute ta famille. Tu peux aussi dessiner, colorier et découper des poissons pour les accrocher dans le dos de qui tu veux !

Plein d'idées en suivant ce lien : [.poissons à colorier](#)

N'hésite pas à photographier tes productions pour les partager.

Et si tu veux chanter : [les petits poissons](#)

Défi 1 : Motricité fine

Et si tes mains devenaient des pinces de crabe ?

Pour en savoir plus vous pouvez cliquer sur le lien suivant : [Le défi du crabe](#)

Vous pouvez jouer ensemble et vous défier ! Et pour les plus courageux, essayer aussi avec des baguettes...

Défi 2 - Apprendre une nouvelle comptine : les poissons

Comme mercredi sera le premier avril, cette semaine je te propose d'apprendre une comptine avec des jeux de doigts qui parle d'un poisson: [le petit poisson](#)

Tu peux aussi écouter celle-ci : [1 2 3 4 5 j'ai attrapé un poisson](#)

Tu pourras ensuite l'illustrer en dessinant le poisson de ton choix.

Défi 3 - Anglais : Retrouvez « 1, 2, 3 » dans une chanson

A l'heure du goûter, mets de la musique et retrouve « 1, 2, 3 » en anglais dans cette chanson (clique sur le lien ci-dessous) et lève-toi/lève la main/frappe des mains dès que tu entends « one, two, three » ou compte sur tes doigts :

https://drive.google.com/file/d/1Tw_qoUDfeCzsmIaxFSWiI15_Drh-i-CU/view?usp=sharing

Combien de fois as-tu entendu « 1, 2, 3 » ? (réponse la semaine prochaine...)

Défi 4 - Maths : Répartir les moutons

Problème : Ce fermier veut ranger les moutons dans les enclos. Il veut qu'il y ait le même nombre (variante : « autant ») de moutons dans chaque champ. Combien y aura-t-il de moutons dans chaque champ ?



Tu peux créer d'autres problèmes chez toi avec les objets de ton choix !

Défi 5 - Explorer le monde:

Mercrèdi, c'est le 1^{er} avril ! Fabrique ton calendrier du mois d'avril et demande à une personne de la maison d'écrire chaque jour ce que tu as fait, aimé, ce dont tu es fier...

























Voici un exemple de calendrier : [calendrier d'avril](#)

Sois créatif !

Défi 6 - EPS : Ecris avec ton corps

En fonction des lettres de ton prénom fais les activités suivantes :

Dictée sportive des petits

A Faire pied droit-main gauche, main droite-pied gauche x 10 	B Sauter bras tendus, jambes écartées x3. 	C Faire accroupi-allongé x5. 	D Sauter sur le pied droit. 	E Faire le tour de la table à reculons x3. 	F Faire du vélo à l'envers. 
G Rouler x3 	H Faire accroupi-debout x3. 	I Marcher avec un livre sur la tête. 	J Tourner sur ses fesses x3. 	K Faire le tour de la table en faisant le pont. 	L Faire le tour de la table en rampant x3. 
M Tenir la planche 5 secondes. 	N Faire le tour de la table à 4 pattes, en reculant. 	O Faire la bascule. 	P Sauter sur le pied gauche x5. 	Q Faire le tour de la table en faisant le pont, à reculons. 	R Assis, jambes écartées, touche le plus loin possible. 
S Tenir 10 secondes sur le dos, fesses en l'air 	T Faire le tour de la table à 4 pattes x3. 	U Tenir 5s à genoux, mains aux chevilles. 	V Sauter à pieds joints x10. 	W Tenir 10s sur un pied. 	Y Tenir 10s sur une main. 

Séverine Mengin-C @smen11
(inspirée par le temos des familles)

Tu peux le faire faire à tous les membres de la famille ou t'amuser à faire le prénom des autres, de ton doudou etc...

Défi 8 - Création

Avec l'aide d'un adulte, essaie de créer tes propres tampons. Tu pourras ensuite faire de nombreuses créations.

Pour voir comment faire suit le lien suivant : [Une incroyable pomme de terre](#)



N'hésite pas ensuite à m'envoyer une photo de ta plus belle œuvre !

Et pensez à prendre le temps de partager des histoires

Tu peux aller écouter des histoires lues par des enseignants :

[littérature jeunesse](#)

N'hésite pas à les écouter plusieurs fois et à les raconter ensuite, à faire des dessins ...

C'est parti !