

# CLASSE DE NEIGE

DES CE2 - CM1 - CM2 DE BELLEFOIS

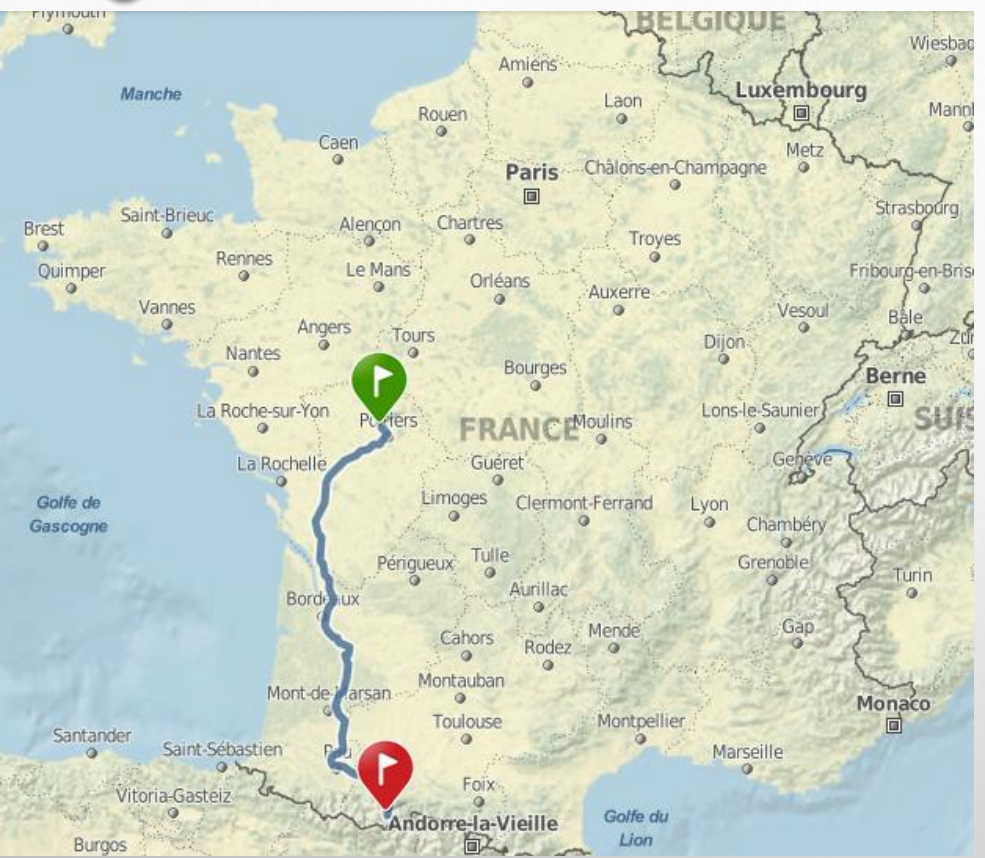
VIEILLE-AURE

DU 27 AU 31 MARS 2017



# SITUATION GÉOGRAPHIQUE:

VIELLE-AURE SE SITUE DANS LE DÉPARTEMENT DES HAUTES-PYRÉNÉES À CÔTÉ DE LA STATION DE SKI SAINT-LARY



NEUVILLE-DE-POITOU / VIELLE-AURE : 580 KM





# LE VILLAGE:

VIELLE-AURE EST UN VILLAGE TYPIQUE  
DES PYRÉNÉES.



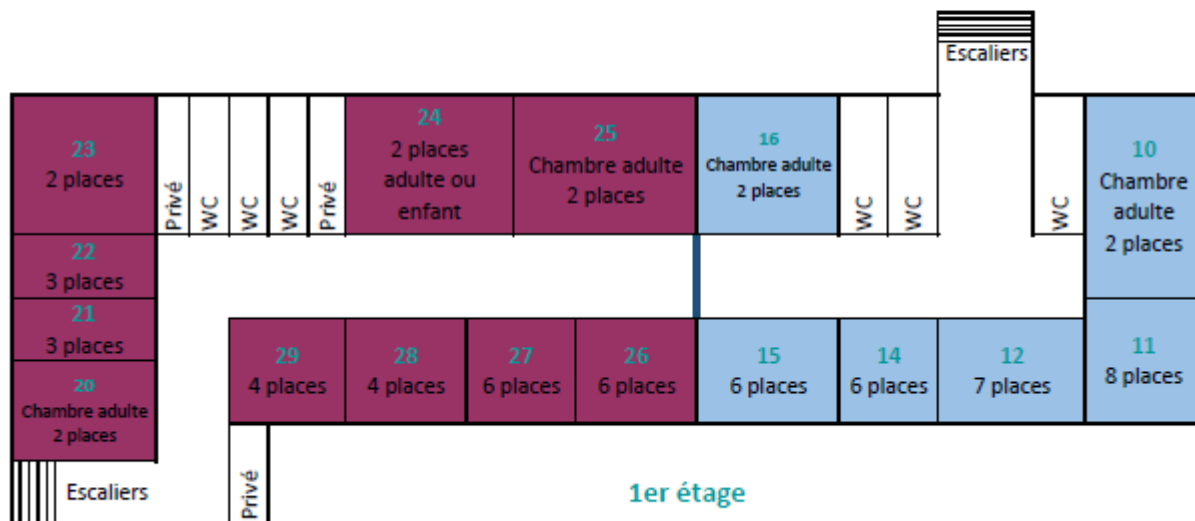




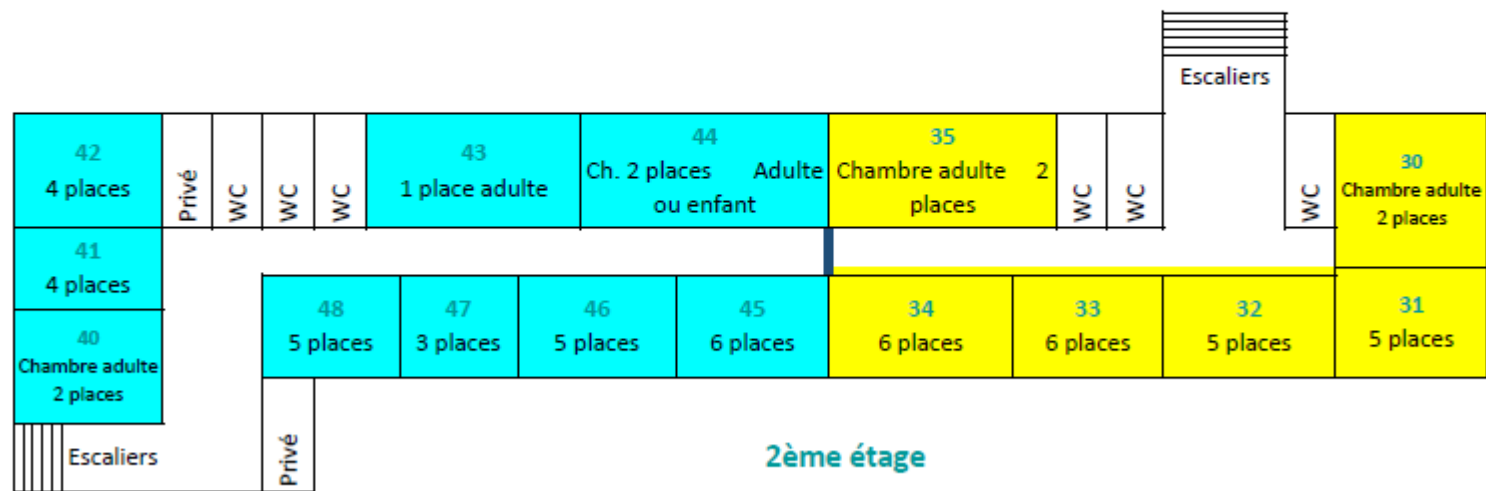
**LE CENTRE**

**L'ÉTERLOU**

# LE PLAN DES CHAMBRES



Centre de Vacances VALT  
Le Village  
65170 VIELLE AURE  
09 67 30 19 96





LES CHAMBRES





# LE PLANNING:

	Lundi	Mardi	Mercredi	Jeudi	Vendredi
<b>petit-déjeuner</b>	Rendez-vous 6h30 Départ 7h00	Au centre entre 08h00 et 09h00	Au centre entre 08h00 et 09h00	au centre entre 08h00 et 09h00	Au centre entre 08h00 et 09h00
<b>Matinée</b>	Trajet école / centre	10h00 - 12h00 Ski (par niveau)	10h00 - 12h00 Ski	10h00 - 12h00 Ski	Groupe 1 : Centrale hydro-électrique Groupe 2 : Mines de Vielle-Aure
<b>Déjeuner</b>	Pique-nique (fourni par les parents)	Déjeuner chaud à la station	Déjeuner chaud à la station	Déjeuner chaud à la station	au centre à 12h30
<b>Après-midi</b>	installation au centre / jeu de piste au village de Vielle Aure / chausse du matériel de ski	14h00 – 16h00 Sortie en montagne avec raquettes à neige	14h00 – 16h00 Construction d'iglou en montagne	14h00 – 16h00 Ski	Trajet de retour centre / école  (pique-nique fourni par le centre)
<b>dîner</b>	au centre à 19h00	au centre à 19h00	au centre à 19h00	au centre à 19h00	
<b>Soirée</b>	Jeux de société	Écriture de cartes postales	Contes pyrénéens	Soirée du départ	21h30 / 22h00

## EPS

- Le ski de piste
  - ressentir l'équilibre particulier d'un sport de glisse
  - gérer sa vitesse
  - être à l'écoute des consignes
  - persister dans la découverte d'une activité inconnue
- La ballade en raquette
  - se déplacer de façon adaptée
  - marcher sur un terrain dénivélé et enneigé
  - gérer son effort

## Vivre ensemble

- Développement de l'autonomie
- Développement des relations inter âges
- Respect des règles de vie en collectivité

## Français

- Lecture d'albums, de romans, de poèmes et de livres documentaires sur le thème du voyage
- Description de paysage
- Courrier de demande d'informations
- Compte rendu du séjour
- Écriture de cartes postales
- Création d'un journal de voyage
- Exposition des photos, des productions artistiques, des cahiers de voyage

# CLASSE DE NEIGE VIELLE-AURE

## Sciences

- Découverte de la fabrication de la neige artificielle
- Travail sur les trois états de l'eau
- Fonctionnement d'une centrale hydro-électrique
- Découverte d'une mine de Manganèse
- Découverte de la faune et de la flore
- Construction d'un iglou

## Informatique

- Recherches d'informations sur Internet
- Rédaction d'articles sur le blog de l'école
- Gestion des photos

## Géographie / Découverte du monde

- Illustration du paysage montagnard
- Découverte d'un village traditionnel des Pyrénées
- Découverte d'une vallée et de ses activités économiques
- Lecture de carte pour la préparation du trajet
- Vocabulaire précis pour décrire les lieux
- Gastronomie locale

## Arts visuels

- Représentation du paysage montagnard dans la peinture
- Illustration du compte rendu du voyage avec différentes techniques
- Réalisation d'une fresque collective

## Mathématiques

- Calcul des distances du voyage
- Calcul du prix du séjour



# LE MATÉRIEL INDISPENSABLE

- Un pantalon et un blouson de ski / une combinaison
  - Des gants de ski imperméables
- Un masque (ou à défaut des lunettes de soleil niveau 3 ou 4)
  - De la crème solaire indice de protection 50
  - Des grandes chaussettes de ski
  - Des chaussures après-ski

# LES MÉDICAMENTS

- Les élèves auront leur carnet de santé dans leur bagage.
- Les PAI seront emmenés par les enseignants et le centre sera informé des allergies alimentaires.
- Si un élève est en cours de traitement, les médicaments et l'ordonnance seront donnés à l'enseignant de la classe qui permettra à l'enfant de suivre son traitement.
- **Les enfants n'ont pas le droit d'avoir de médicaments dans leurs affaires.**

## AUTORISÉ

- Lecteur MP3 (pour le bus)
- Jeux de société (de taille réduite)
  - Doudou

## NON AUTORISÉ

- Lecteur MP4
- Téléphone portable
  - Appareil photo
  - Argent de poche



# LE FINANCEMENT

## Cout total :

Centre accueil & activités	18 008 €
Transport	4 500 €

**22 508 €**

## Répartition :

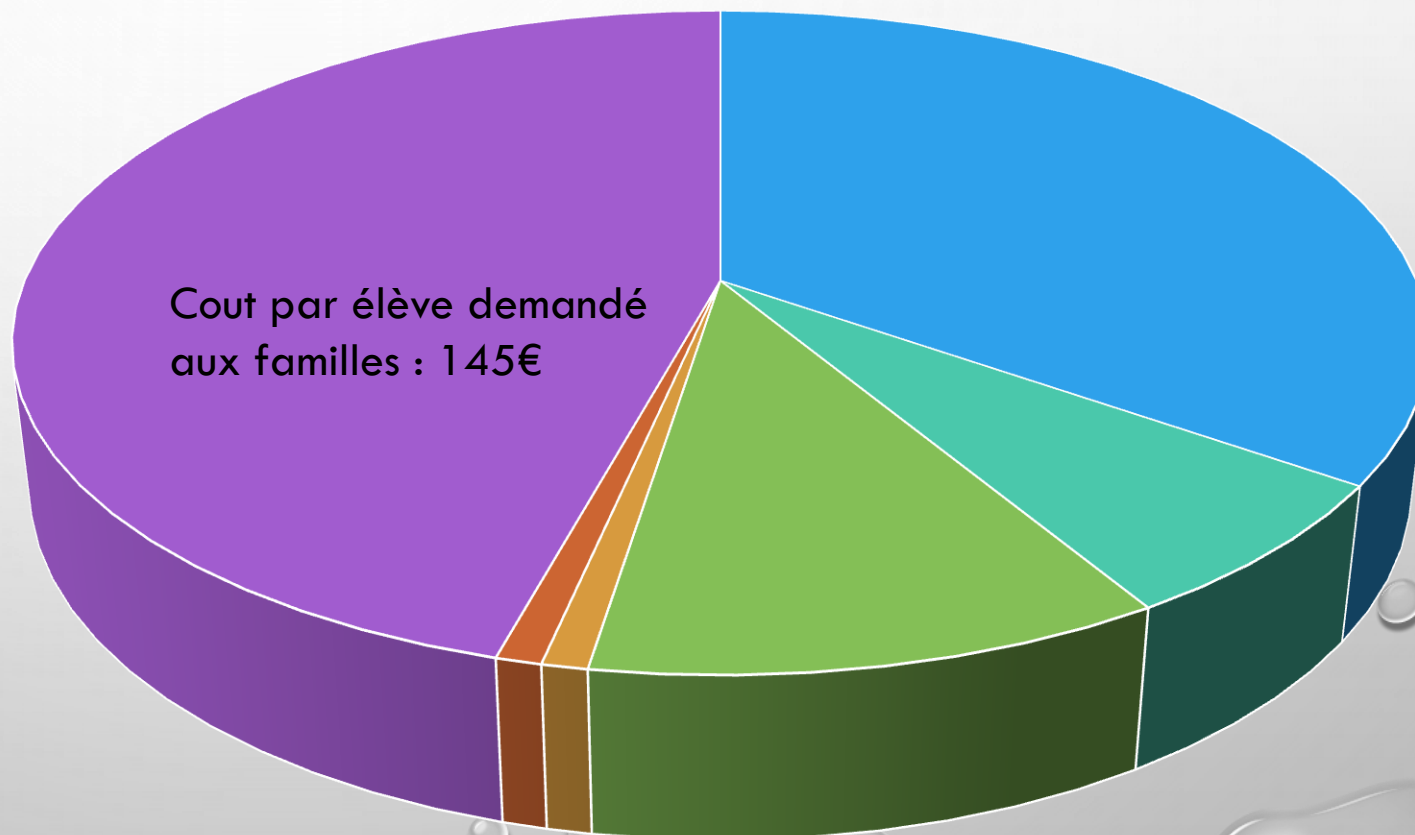
Coopérative	7 813 €
Sivos	1 500 €
APE	2 500 €
Conseil départemental	200 €
OCCE	200 €
Parents	10 295 €

**22 508 €**

## Cout par élève :

Centre accueil & activités	243€
Transport	61€

**304€**



# COÛT PAR ÉLÈVE : 145 €

- Paiement échelonné :
  - 40 € en décembre
  - 40 € en janvier
  - 40 € en février
  - 25 € en mars
- Pour les familles de deux élèves : 200 €
- Achat de l'insigne (7 €) ?
- Possibilité de demande d'aide CAF et JPA  
(formulaire à retirer auprès des enseignants)
- Possibilité d'attestation de voyage (pour CE)
- Pour toutes questions financières : **n'hésitez pas à venir nous voir**



The image features a light gray background with a subtle gradient. In the top-left and bottom-right corners, there are several realistic water droplets of various sizes, rendered with soft shadows and highlights to give them a three-dimensional appearance. The text "MERCI DE VOTRE ATTENTION" is centered in the upper half of the image.

**MERCI DE VOTRE ATTENTION**