

# La chasse au trésor des



**Trame :** Les Alphas sont prisonniers par la sorcière Furiosa ! Réalise tous les défis pour les trouver et les délivrer.

## **Déroulement :**

1. L'enfant découvre la lettre de Furiosa et le 1<sup>er</sup> défi à réaliser.
2. Il réalise le 1<sup>er</sup> défi et trouve où se cache le 2<sup>eme</sup> défi... et ainsi de suite.

## **Préparation :**

- . Imprimez le courrier de Furiosa et celui des Alphas + les défis.
- . Cachez les différents défis dans la maison. Il est noté sur le défi où cacher le papier. Vous pouvez aussi les mettre dans une enveloppe avant de les cacher.
- . Dans une boîte à chaussures, mettez tous les Alphas plastifiés (qui se trouve dans l'enveloppe du Cahier des Alphas ). Pour prolonger le jeu, vous pouvez dissimuler les étiquettes dans de la semoule, du sable, un mélange de papiers pour que l'enfant soit obligé de les chercher. La boîte est à cacher dans la baignoire ou la douche.

## **Option sans imprimante :**

- . Au lieu d'imprimer les documents, cachez des post-it numérotés. Lorsque l'enfant trouve le post-it, lisez lui le défi à réaliser.

[ Mot à donner à l'enfant au début du jeu.  
Vous pouvez ajouter le prénom de l'enfant à côté de « Bonjour » ]

**BONJOUR**

**CELA FAIT PLUSIEURS SEMAINES QUE JE TE VOIS JOUER AVEC TES ALPHAS.**

**MAINTENANT C'EST MON TOUR ! POUR DÉCOUVRIR LE SECRET DES ALPHAS, JE LES AI CAPTURÉS !**

**SI TU VEUX LES RETROUVER, TU DOIS TROUVER LES DIFFÉRENTS DÉFIS QUE J'AI CACHÉ DANS TOUTE LA MAISON.**

**JE SUIS SÛRE QUE TU N'Y ARRIVERAS PAS : MES DÉFIS SONT TRÈS BIEN CACHÉS ! HAHHAHA**



**BONNE CHANCE !**

**LA SORCIÈRE FURIOSA**

[ Mot à cacher dans la boîte avec les Alphas ]

**BRAVO !**

**Tu as réussi à nous délivrer !!**

**Heureusement que tu es là, nous sommes heureux de te retrouver !**

**Furiosa ne viendra plus jamais nous embêter grâce à toi !**

**MERCI !**



[ Défi à donner à l'enfant au début du jeu ]

### Défi n°1

Formule magique : Trouve trois mots qui commencent par « Rrr »




Trouve le défi suivant grâce aux indices :  
Je suis un objet qui a quatre pieds et un dossier.  
On me trouve à l'école ou à la maison. On aime s'asseoir sur moi.

[ Défi à cacher sous une chaise, avec un bout de scotch ]

### Défi n°2

Quel bruit fait la fusée en tombant sur Monsieur O ?




Trouve le défi suivant grâce aux indices :  
Je suis un objet moelleux. Tu aimes me sauter dessus. Mais la plupart du temps, je suis là quand tu veux dormir.

[ Défi à cacher dans le lit de l'enfant ]

### Défi n°3

Dis le son des Alphas suivants :



Trouve le défi suivant grâce aux indices :  
Je suis un objet qui te sert au petit-déjeuner.  
Tu aimes partager tes céréales avec moi.  
La cuillère se trouve souvent à côté de moi.

[ Défi à cacher dans un bol de la cuisine ]

### Défi n°4

Formule magique : Trouve trois mots qui commencent par «Fff »




Trouve le défi suivant grâce aux indices :  
Je suis un objet qui raconte des histoires.  
J'ai une couverture et des pages.

[ Défi à cacher dans un livre ou à scotcher sur la couverture ]

### Défi n°5

Trouve le mot suivant



Trouve le défi suivant grâce aux indices :  
Je suis un objet de la cuisine.  
Tu m'ouvres tous les jours.  
Grâce à moi, les aliments restent au frais.

[ Défi à cacher dans le frigo ]

### Défi n°6



Entoure les différents costumes du Monstre

A M N V M  
m n M o

Trouve le défi suivant grâce aux indices :  
Je suis un objet moelleux. On peut s'asseoir sur moi à plusieurs pour regarder la télévision ou lire.

[ Défi à cacher dans le canapé ou derrière ]

### Défi n°7

Quel alpha vas-tu utiliser pour former le mot ci-dessous ? (bus)



Trouve le défi suivant grâce aux indices :  
Je suis un objet à quatre pieds. La famille se réunit autour de moi pour manger.

[ Défi à cacher sous la table ]

### Défi n°8

Trouve le mot suivant



Trouve le défi suivant grâce aux indices :  
Je suis un objet, dans la salle de bain.  
Grâce à moi, tu peux te laver tous les jours.