

GS - fiche 2


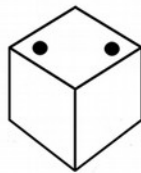
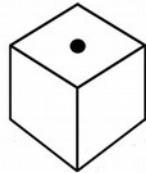
Objectifs : écrire les nombres, effectuer des calculs simples.

Consigne : Écris les nombres sous les dés puis écris le résultat.


Prénom : _____

1 2 3 4 5 6 7 8 9


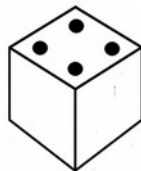
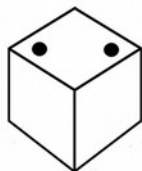
J'additionne les points des deux dés




+



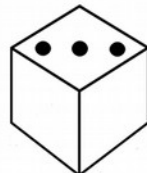

=




+




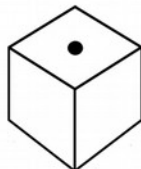


=




+



=



+



=




Fiche 1
lettres à découper

s	e	c	'	t		e	l		n	t	p	s	r	e	m	p	i
---	---	---	---	---	--	---	---	--	---	---	---	---	---	---	---	---	---

Fiche 3
mots à découper

de	mars	l'	anniversaire
----	------	----	--------------

SHEYMA	ANS	5	A
--------	-----	---	---



Fiche 4
lettres à découper

V	L	A	R	I
l	a	v	i	r

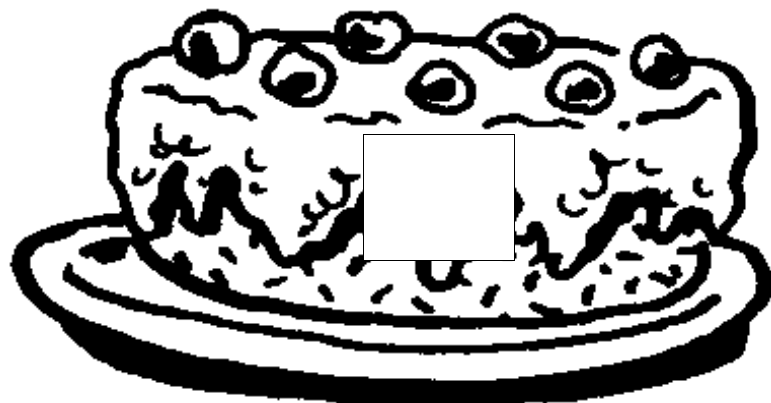

GS - fiche 3

Langage écrit : associer différentes écritures/ Utiliser les nombres : effectuer des petits calculs

Consigne :

- 1) Colle les étiquettes mots dans le bon ordre pour reconstituer « les anniversaires de mars» en écriture cursive.
- 2) Colle les étiquettes mots dans le bon ordre pour reconstituer la phrase à côté de la photo. « Sheyma a 5 ans. »
- 3) Écris le chiffre 5 sur le gâteau et colle le nombre de bougies nécessaires sur le gâteau d' anniversaire.

L ' ANNIVERSAIRE DE MARS



GS - fiche 4

Objectif : reconnaître les lettres dans les 2 écritures, s'exercer au graphisme décoratif.

Consignes : Découpe les lettres en capitales et en script et reconstitue le mot « avril » dans les 2 écritures.

Continue les graphismes dans l'œuf aux crayons de couleurs

