

The background of the entire page is a light gray gradient with several realistic water droplets of various sizes scattered across it. The droplets have highlights and shadows, giving them a three-dimensional appearance.

CLASSE DE NEIGE

CE2 - CM1 - CM2

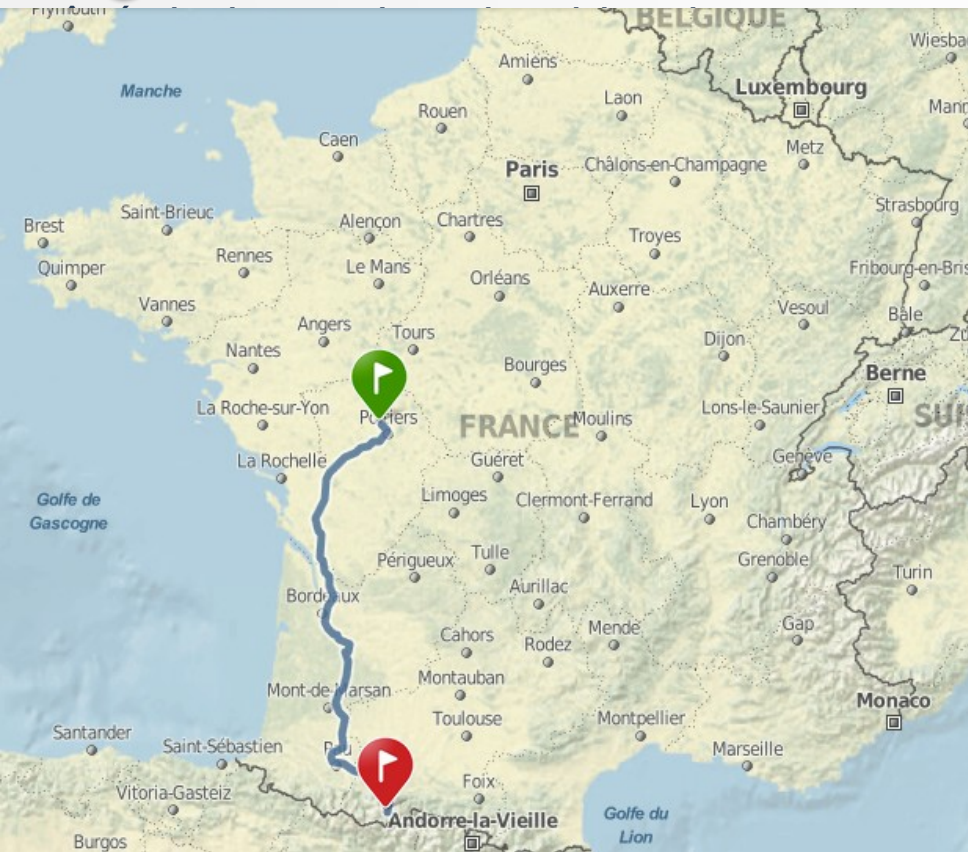
VIELLE-AURE

DU 24 AU 28 JANVIER 2022

Situation

géographique:

Vielle-Aure se situe dans le département des Hautes-Pyrénées à



Neuville-de-Poitou / Vielle-Aure : 580 km



Le village:

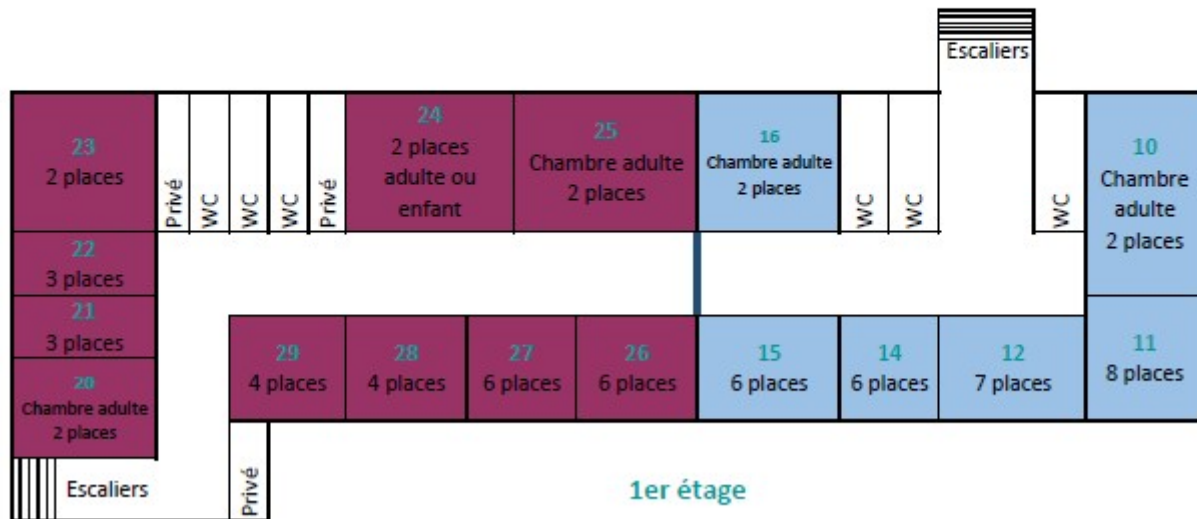
Vielle-Aure est un village typique des Pyrénées.





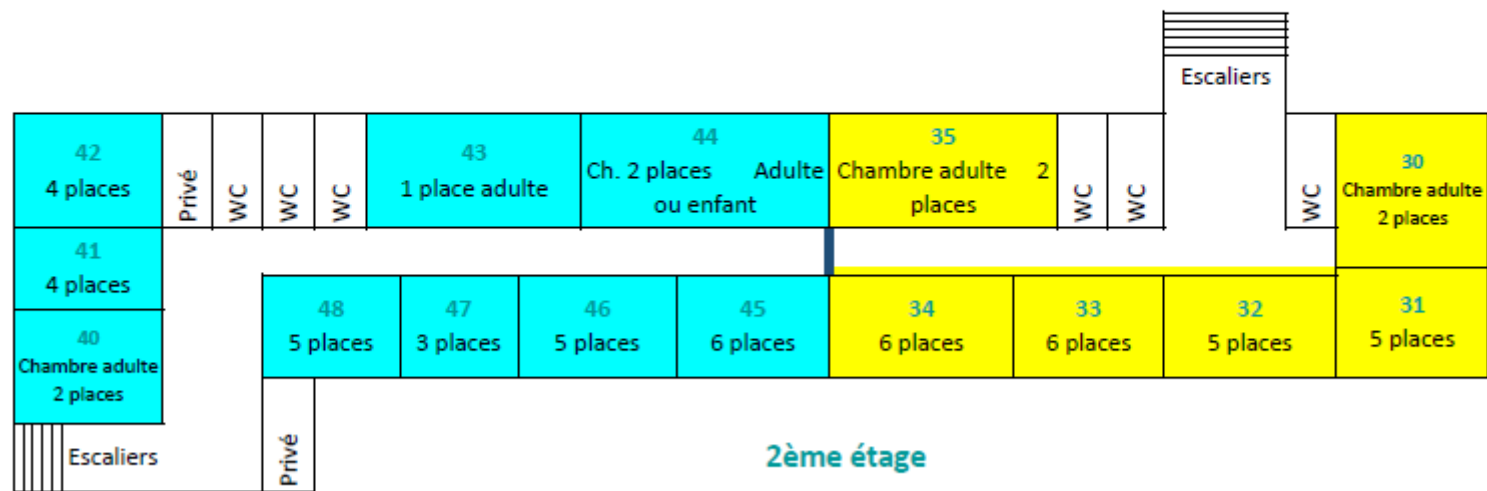
Le centre

L'Éterlou



Le plan des chambres

Centre de Vacances VALT
Le Village
65170 VIELLE AURE
09 67 30 19 96





Les chambres



Météo des chambres



lundi	mardi	mercredi	jeudi

Le planning

	Lundi	Mardi	Mercredi	Jeudi	Vendredi
petit-déjeuner	Rendez-vous 6h30 Départ 7h00	Au centre entre 08h00 et 09h00	Au centre entre 08h00 et 09h00	au centre entre 08h00 et 09h00	Au centre entre 08h00 et 09h00
Matinée	Trajet école / centre	10h00 - 12h00 Ski (par niveau)	10h00 - 12h00 Ski	10h00 - 12h00 Ski	Visite à définir
Déjeuner	Pique-nique (fourni par les parents)	Déjeuner chaud à la station	Déjeuner chaud à la station	Déjeuner chaud à la station	au centre à 12h30
Après-midi	installation au centre / jeu de piste au village de Vielle Aure / chausse du matériel de ski	14h00 – 16h00 Sortie en montagne avec raquettes à neige	14h00 – 16h00 Construction d'iglou en montagne	14h00 – 16h00 Ski	Trajet de retour centre / école (pique-nique fourni par le centre)
dîner	au centre à 19h00	au centre à 19h00	au centre à 19h00	au centre à 19h00	
Soirée	Jeux de société	Écriture de cartes postales	Contes pyrénéens	Soirée du départ	Vers 21h00

CLASSE DE NEIGE VIELLE-AURE

EPS

- Le ski de piste
 - ressentir l'équilibre particulier d'un sport de glisse
 - gérer sa vitesse
 - être à l'écoute des consignes
 - persister dans la découverte d'une activité inconnue
- La balade en raquette
 - se déplacer de façon adaptée
 - marcher sur un terrain dénivelé et enneigé
 - gérer son effort

Vivre ensemble

- Développement de l'autonomie
- Développement des relations inter âges
- Respect des règles de vie en collectivité

Français

- Lecture d'albums, de romans, de poèmes et de livres documentaires sur le thème du voyage
- Description de paysage
- Courrier de demande d'informations
- Compte rendu du séjour
- Écriture de cartes postales
- Création d'un carnet de voyage
- Exposition des photos, des productions artistiques, des cahiers de voyage

Sciences

- Découverte de la fabrication de la neige artificielle
- Travail sur les trois états de l'eau
- Fonctionnement d'une centrale hydro-électrique
- Découverte de la faune et de la flore
- Construction d'un iglou

Informatique

- Recherches d'informations sur Internet
- Rédaction d'articles sur le blog de l'école
- Gestion des photos

Arts visuels

- Représentation du paysage montagnard dans la peinture
- Illustration du compte rendu du voyage avec différentes techniques
- Réalisation d'une fresque collective

Géographie

- Illustration du paysage montagnard
- Découverte d'un village traditionnel des Pyrénées
- Découverte d'une vallée et de ses activités économiques
- Lecture de carte pour la préparation du trajet
- Vocabulaire précis pour décrire les lieux
- Gastronomie locale

Mathématiques

- Calcul des distances du voyage
- Calcul du prix du séjour

Le matériel indispensable

- Un pantalon et un blouson de ski / une combinaison
 - Des gants de ski imperméables
- Un masque (ou à défaut des lunettes de soleil niveau 3 ou 4)
 - De la crème solaire indice de protection 50
 - Des grandes chaussettes de ski
 - Des chaussures après-ski

Les médicaments

- Les élèves auront leur carnet de santé dans leur bagage.
- Les PAI seront emmenés par les enseignants et le centre sera informé des allergies alimentaires.
- Si un élève est en cours de traitement, les médicaments et l'ordonnance seront donnés à l'enseignant de la classe qui permettra à l'enfant de suivre son traitement.
- **Les enfants n'ont pas le droit d'avoir de médicaments dans leurs affaires.**

autorisé

- Lecteur MP3 (pour le bus)
- Jeux de société (de taille réduite)
 - Doudou

Non autorisé

- Lecteur MP4
- Téléphone portable
 - Appareil photo
 - Argent de poche

Le financement

Cout total :

Centre accueil & activités	13 034 €
Transport	3 570 €

16 604 €

Répartition :

Coopérative	5 729 €
Mairie	2 000 €
APE	2 000 €
Conseil départemental	? €
OCCE	200 €
Famille	6 675 €

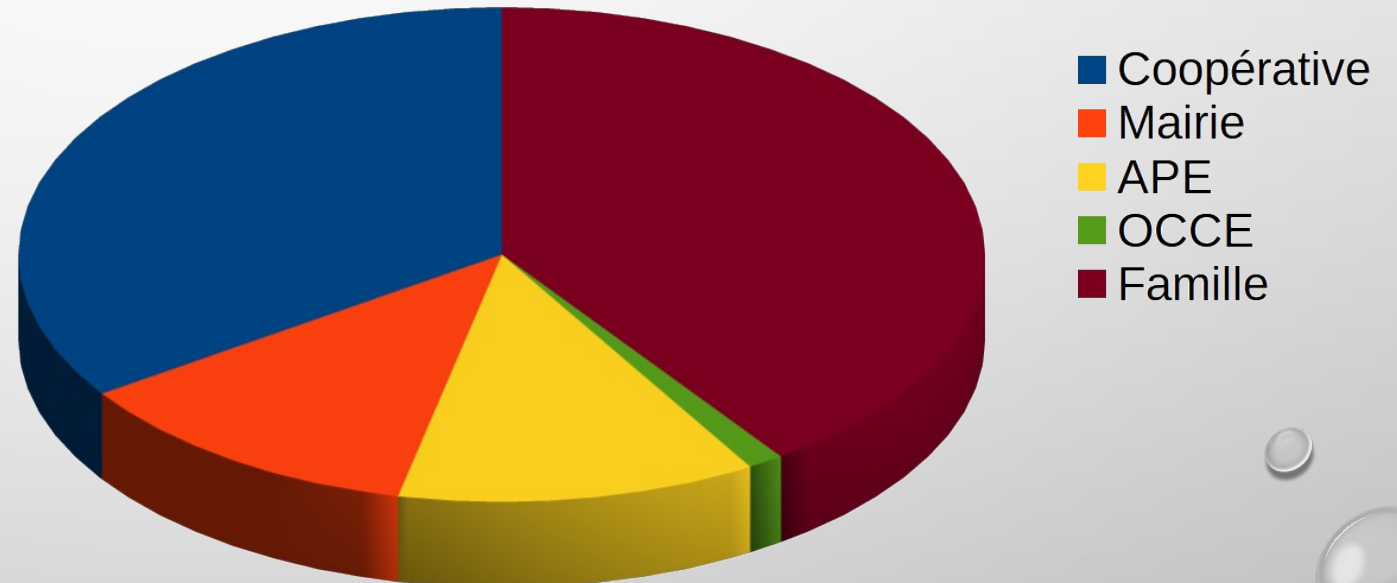
16 604 €

Cout par élève :

Centre accueil & activités	283 €
Transport	78 €

361 €

**Cout par élève demandé
aux familles : 150 €**



COÛT PAR ÉLÈVE : 150 €

- Paiement possible échelonné :
 - 40 € en octobre
 - 40 € en novembre
 - 40 € en décembre
 - 30 € en janvier
- Pour les familles de deux élèves : 225 €
- Possibilité de demande d'aide CAF (formulaire à retirer auprès des enseignants)
- Possibilité d'attestation de voyage (pour CE)
- Pour toutes questions financières : **n'hésitez pas à venir nous voir**

The image features a light gray gradient background with several realistic water droplets of various sizes scattered in the corners. The droplets have highlights and shadows, giving them a three-dimensional appearance. The text "MERCI DE VOTRE ATTENTION" is centered in a dark blue, sans-serif font.

MERCI DE VOTRE ATTENTION